

Free SAS déclare que les produits F-GW07A, F-GW07B (Freebox Server) sont conformes aux exigences essentielles applicables et aux autres déclarations pertinentes de la directive RED 2014/53/UE.
Pour tout détail complémentaire, merci de vous reporter aux informations disponibles sur free.fr/assistance.
Produit conçu par Freebox SAS - 16 rue de la Ville l'Évêque - 75008 PARIS - FRANCE.
E010972-1

Freebox Delta

Server Internet

GUIDE DE DÉMARRAGE

Présentation du coffret Server Internet

Le **Server** est le boitier modem qui vous permet **d'accéder à Internet.** C'est lui qui diffuse votre réseau Wi-Fi, mais aussi les informations nécessaires au Player TV pour le fonctionnement de la télévision et des services associés.

CONTENU DU COFFRET

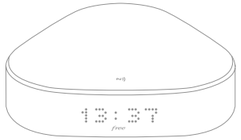

Server Freebox Delta

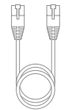

Câble réseau Ethernet RJ45



Adaptateur T pour téléphone fixe



Câble optique à embouts vert et bleu



Module SFP Fibre
La plupart du temps, ce module est pré-inséré.

Pour découvrir plus de services et obtenir davantage d'informations sur votre Freebox, en image et en vidéo, rendez-vous sur free.fr/assistance.

Connectique du Server Internet

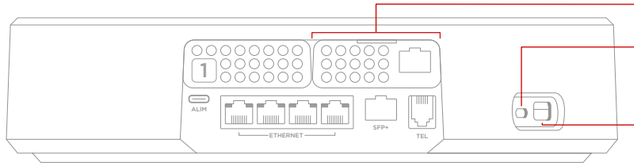

CONNECTIQUES

ALIM : port d'alimentation et de connexion réseau USB Type-C
ETHERNET : switch Ethernet Gigabit
SFP+ : port SFP 10 Gbit/s
TEL : port téléphone fixe RJ11

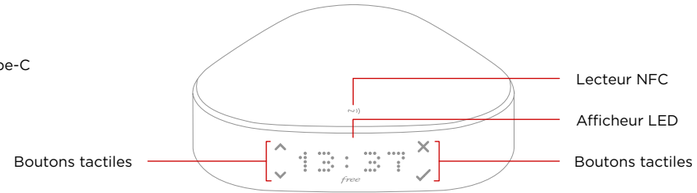

Installation du Server Internet (fibre P2P)

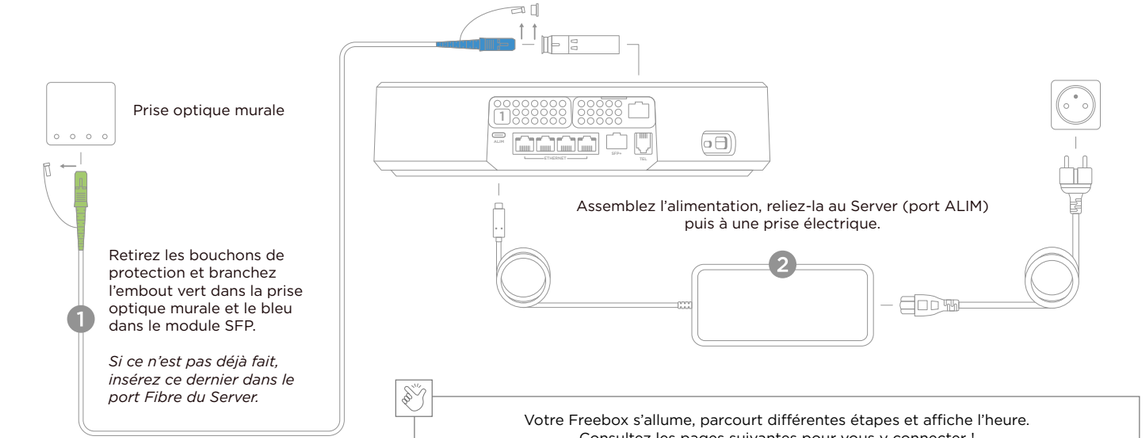

Branchement du téléphone fixe

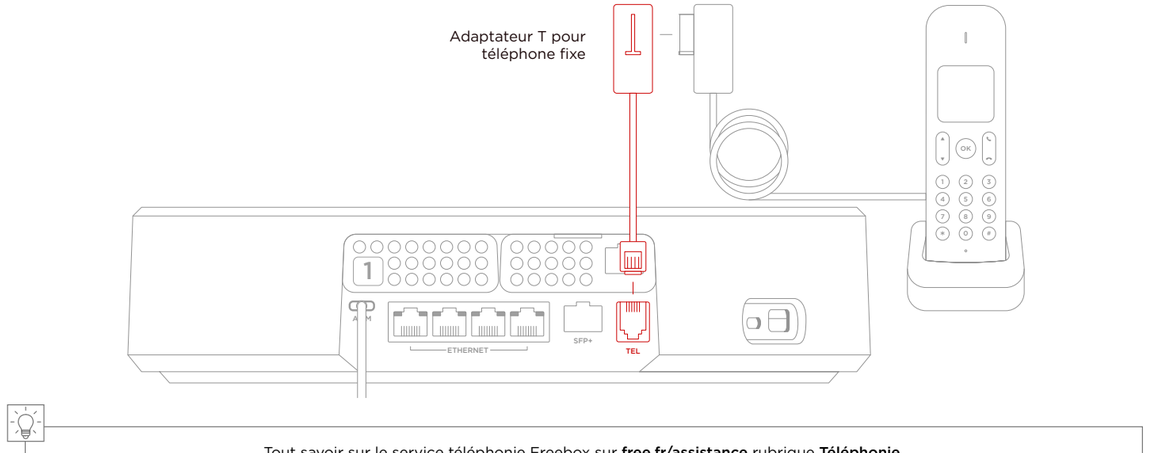

Connexion au Wi-Fi (smartphone ou tablette)

Pour vous connecter à votre réseau Wi-Fi Freebox depuis votre smartphone ou tablette en quelques secondes :

À l'aide de votre appareil photo (ou application de scan de QR Code), scannez le **QR Code présent sur l'étiquette sous votre Server Freebox.**

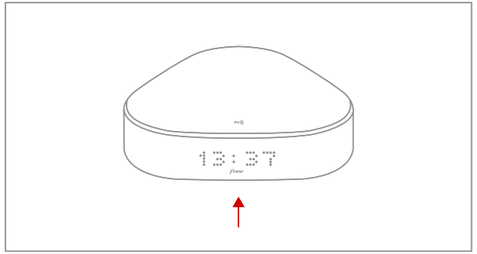

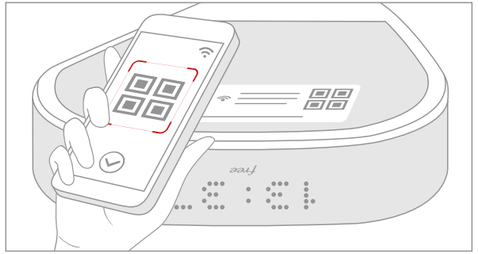

Vous êtes automatiquement connecté à votre réseau Wi-Fi !

Connexion au Wi-Fi (ordinateur)

Pour vous connecter à votre réseau Wi-Fi Freebox depuis votre ordinateur ou tout autre périphérique disposant du Wi-Fi :

Prenez connaissance du **nom de votre réseau Wi-Fi indiqué sur l'étiquette sous votre Server Freebox** et depuis votre ordinateur, recherchez les réseaux Wi-Fi à portée. Connectez-vous à votre réseau puis renseignez sa **clé de sécurité**.





Retrouvez aussi ces informations sur votre Espace Abonné, rubrique **Ma Freebox**, à l'aide de vos identifiants Freebox.

Application Freebox Connect

L'application officielle Freebox Connect est **l'outil indispensable pour utiliser et paramétrer votre Freebox Delta**.

Utilisez le QR Code ci-dessous ou téléchargez l'application **Freebox Connect** sur l'App Store ou Google Play.
Lancez l'application et laissez-vous guider pour l'associer à votre Freebox.

Flashez ce QR Code

ou

Rendez-vous sur

Télécharger dans l'App Store

DISPONIBLE SUR Google Play

Freebox OS : accédez aussi au paramétrage et aux fonctionnalités avancées de votre Freebox Delta directement sur votre ordinateur (connecté à votre Freebox) à l'adresse **mafreebox.freebox.fr**.

NAS - Serveur de fichiers

Le Server Delta propose une **fonction NAS** (serveur de fichiers à domicile) et permet d'accueillir **jusqu'à 4 disques durs** au format 2,5 pouces, soit 9mm d'épaisseur maximum (un disque de 1To est préinstallé si vous avez souscrit l'option).

Les emplacements pour disque dur se trouvent sous le Server Delta : retirez la trappe et **soulevez la baie à la verticale** pour insérer un disque dur.

Pour tout savoir sur l'installation de disques durs et sur la fonction NAS de votre Server Freebox, consultez nos articles d'assistance :

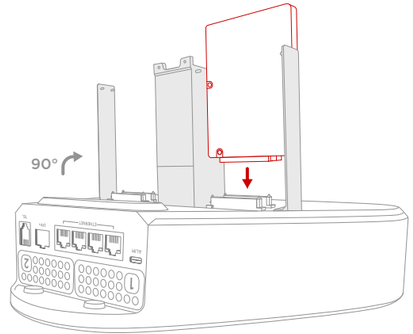

Téléchargez, gérez et partagez vos fichiers à l'aide de l'application mobile **Freebox Files**, disponible sur l'App Store et le Play Store.

Assistance & conseils

Si lors de l'installation, votre Server Internet ne s'allume pas :
Vérifiez le bon assemblage de l'alimentation et ses branchements au dos du Server Internet (port ALIM) puis à une prise électrique fonctionnelle.

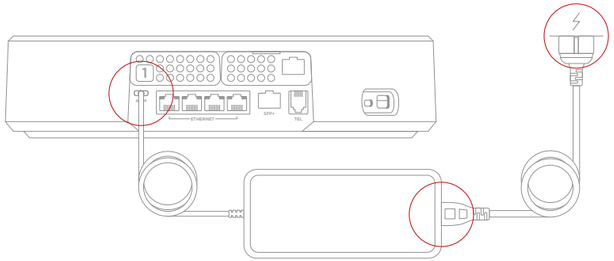

Si l'afficheur de votre Server bloque à une étape :
Signalez-le depuis votre Espace Abonné, rubrique **Mon Assistance,** à l'aide de vos identifiants Freebox.

En cas de dysfonctionnement ou si votre Server ne semble plus répondre, redémarrez-le en débranchant la prise électrique puis en la rebranchant.

Caractéristiques techniques du Server Freebox Delta

PROCESSEUR
• Quad-Core ARMv8 Cortex-A72 / 2Go RAM / 4Go Flash

CONNECTIVITÉ
• Compatible ADSL2+, VDSL2, ou FIBRE jusqu'à 10 Gbit/s
• Agrégation DSL + LTE
• Modèle F-GW07A : Wi-Fi 5 (2.4GHz 4x4 + 5GHz 4x4 + 5GHz 4x4)
• Modèle F-GW07B : Wi-Fi 6E (2.4GHz 4x4 + 5GHz 4x4 + 6GHz 4x4)
• Hub domotique
• Connectivité Sigfox

CONNECTIQUE
• 4 ports Gigabit Ethernet
• 1 port USB-C PD
• 1 port USB-C 3.0
• 1 port USB 3.0
• 1 cage SFP+ 10 Gbit/s
• Lecteur NFC
• Base DECT
• Support jusqu'à 4 disques durs