

free



Free et Freebox sont des marques commerciales de Free SAS. HDMI est une marque commerciale de HDMI Licensing L.L.C. Fabriqué sous licence de Dolby Laboratories. Dolby et le symbole double-D sont des marques déposées de Dolby Laboratories.

Free SAS déclare que le produit de référence F-BG01C (Player Freebox Mini 4K) est conforme aux exigences essentielles applicables et aux autres déclarations pertinentes de la directive R&TTE 1999/5/CE. Google et Android sont des marques de Google Inc. Pour tous détails complémentaires, merci de vous reporter aux informations disponibles sur <http://www.free.fr/assistance/>

EXXXXXX-X

Freebox mini 4K

player

GUIDE DE DÉMARRAGE

freebox



Présentation du coffret Player


free

Le **Player** est le boîtier multimédia situé à proximité de votre téléviseur. Il communique avec le Server afin de vous fournir la télévision et les services associés.

CONTENU DU PACK



Freebox Player



Câble HDMI*



Télécommande

Note : l'alimentation «FreePlug» est incluse dans le coffret Server.



Pour découvrir plus de services et obtenir davantage d'informations sur votre Freebox, en images et en vidéos, rendez-vous sur free.fr/assistance.

Connectique du Player

free

FACE AVANT



Témoin lumineux

Bouton d'association de la télécommande

Port micro-SD

Port USB

FACE ARRIÈRE



Port antenne TNT

Ports USB

Port S/PDIF

Port HDMI®

Port Ethernet

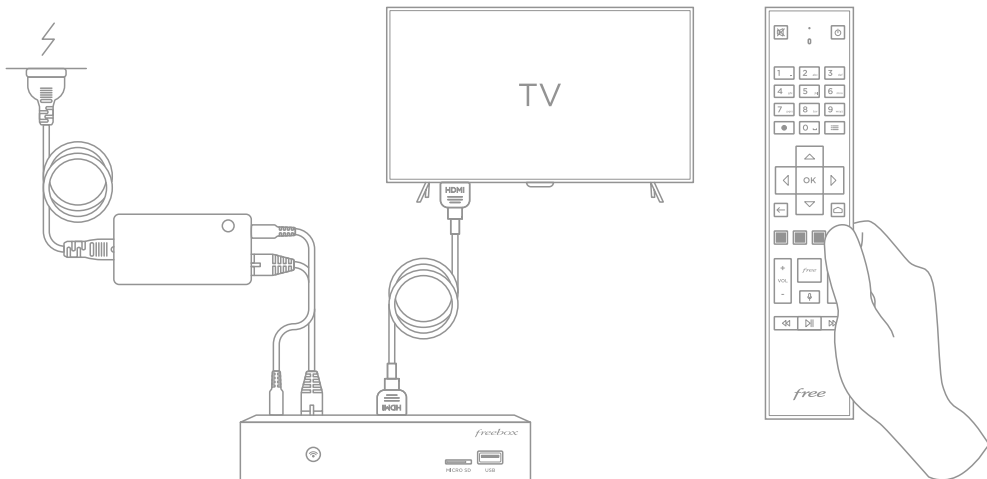
Port alimentation électrique

Installation du Player

free

Référez-vous au carton ou à l'illustration ci-dessous afin de procéder aux branchements.

Une fois installé, **il vous suffit de suivre le pas-à-pas affiché sur votre téléviseur**. N'oubliez pas de sélectionner la source HDMI correspondante.

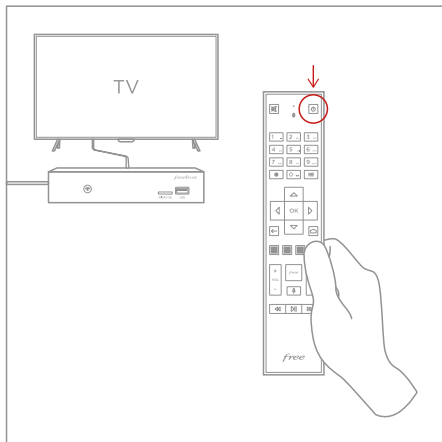


Assistance & conseils 2/2

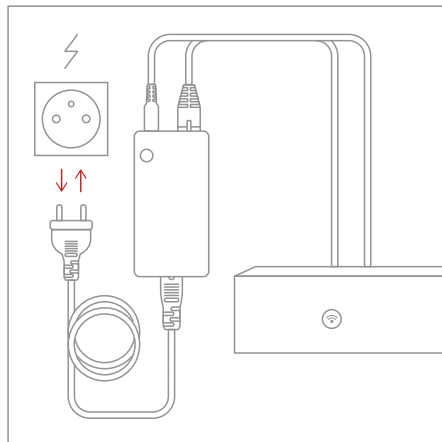
free

En cas de dysfonctionnement ou si votre Player ne semble plus répondre, redémarrez-le. Pour cela :

- Si cela est possible, **maintenez le bouton ON/OFF** de votre télécommande Freebox et à l'écran, choisissez **Redémarrer**.



- Sinon, **débranchez l'alimentation électrique du FreePlug** puis **rebranchez-la**.



Caractéristiques techniques

free

Multimédia

- Connexions multimédias : Périphérique USB, SD Card via UPnP
- Formats de lecture de photos : GIF, JPEG, PNG BMP
- Formats de lecture de musique : MP, (HE-)AAC, MP3, FLAC, Vorbis
- Formats de lecture de vidéos : H264 / AVC, MP4, H265 / HEVC, VP8

Processeur

- Dual Core A15 @ 1.5GHz / 2Go de RAM / 8Go de flash

Tuner TNT

- Entrée antenne : Coaxiale 75 ohms (IEC75)
- DVB-T ETSI EN 300 744

Son

- Système audio : Mono, Stéréo, Dolby Digital Plus

Vidéo

- Sortie HDMI® 2.0 avec HDCP 2.2 jusqu'à 3840x2160 10-bit à 60 images par secondes

Caractéristiques électriques

- Tension : 12V DC
- Courant veille : 500mW max
- Courant vidéo (hors périphériques USB / mémoire) : 10W max

Dimension

- Dimensions de l'appareil (L x H x P) : 155 x 35 x 115mm
- Poids (emballage compris) : 1,2kg
- Poids du produit : 0,34kg



androidtv

Google Cast